


Творительный падеж имён существительных



к уроку русского языка
для 5 класса



**Ну-ка, проверь себя, дружок,
Готов ли ты начать урок?**

Все ль на месте? Все ль в порядке?

Книжка, ручка и тетрадка...



КЛАССНАЯ РАБОТА

п

пóнедельник

ПОНЕДЕЛЬНИК – ДЕНЬ ТЯЖЁЛЫЙ!



Что мы знаем об имени существительном?

- ЧТО...
- СКОЛЬКО...
- НА КАКИЕ...
- КАКУЮ...



Определите по признакам падеж

ИМЕНИТЕЛЬНЫЙ
ПАДЕЖ

Вопросы:
КТО? ЧТО?
Предлоги:
НЕТ
Член
предложения:
ПОДЛЕЖАЩЕЕ

ВИНИТЕЛЬНЫЙ
ПАДЕЖ

Вопросы:
КОГО? ЧТО?
Предлоги:
ЗА, ЧЕРЕЗ, ПРО
Член
предложения:
ВТОРОСТЕПЕННЫЙ

РОДИТЕЛЬНЫЙ
ПАДЕЖ

Вопросы:
КОГО? ЧЕГО?
Предлоги:
ОТ, ДО, БЕЗ, ИЗ
Член
предложения:
ВТОРОСТЕПЕННЫЙ



КУПИЛА ТЕТРАДЬ

В.П.

ПРИШЛА МАТЬ


И.П.

ВЫРВАЛ ИЗ ТЕТРАДИ

Р.П.

ПОДОШЁЛ К КРОВАТИ

Д.П.



ПОСТАНОВКА УЧЕБНОЙ ЗАДАЧИ

Вдоль площади, к мебели, без радости, по степи, по грязи, без любви, от лени, под кроватью, с ночи

вдоль площади
без радости
от лени
без любви
с ночи

под
кроватью

к мебели
по степи
по грязи

РОДИТЕЛЬНЫЙ
ПАДЕЖ

ТВОРИТЕЛЬНЫЙ
ПАДЕЖ

ДАТЕЛЬНЫЙ
ПАДЕЖ



Творительный падеж имён существительных



ТВОРИТЕЛЬНЫЙ ПАДЕЖ

Я **Творительный** падеж,
Исполнен всяческих надежд.
Творите! – **ЧЕМ?**

Творите **С КЕМ?**

Я подскажу вам – нет проблем!
Предлогам «ПЕРЕД»,
«ПОД» и «НАД»
В любой момент я очень рад.



ТВОРИТЕЛЬНЫЙ ПАДЕЖ

ВОПРОСЫ

ВСПОМОГАТЕЛЬНОЕ
СЛОВО

ПРЕДЛОГ

ОКОНЧАНИЕ

РОЛЬ В ПРЕДЛОЖЕНИИ

- КЕМ? ЧЕМ?
- ТВОРИТЬ
- ДОВОЛЕН
- ?
- ?
- ?



РАБОТА С УЧЕБНИКОМ



стр.222, упр.352
правило, стр.222

Составь и запиши словосочетания глагол.+сущ. в творительном падеже

- присмотреть за ...
- остановился перед ...
- повстречался с ...
- зашла за ...
- пролетели над ...
- прополз под ...

- матерью
- печью
- дочерью
- лошадью
- дверью
- елью



ЗАКРЕПЛЕНИЕ ЗНАНИЙ

Прочитайте словосочетания и покажите падеж
имени существительного

избушка с **дверью**

шишки под **елью**

коробочка с **медалью**

наполнен **радостью**

суп с **морковью**

ветка над **елью**

кружила **метелью**



СДЕЛАЕМ ВЫВОД

ВОПРОСЫ


ВСПОМОГАТЕЛЬНОЕ
СЛОВО

ПРЕДЛОГ

ОКОНЧАНИЕ

РОЛЬ В ПРЕДЛОЖЕНИИ

- КЕМ? ЧЕМ?
- ТВОРИТЬ
ДОВОЛЕН
- С, СО, ПЕРЕД, ПОД, НАД,
ЗА, МЕЖДУ
- -ОЙ, -ЕЙ, -ЁЙ, -ОЮ, -ЕЮ, -
БЮ, -ОМ, -ЕМ, -ЁМ
- ВТОРОСТЕПЕННЫЙ



ОЦЕНИТЕ СВОЮ РАБОТУ НА УРОКЕ



**я понял урок
на отлично**



**мне нужна
тренировка**



**мне было
трудно**

ДОМАШНЕЕ ЗАДАНИЕ



Упр.95, с.53,
правило

СПАСИБО ЗА РАБОТУ!

УРОК ОКОНЧЕН!

